

OPTICIT®

REF 331170



- ▶ Desinfektionsmedel (i pulverform) baserat på Carot (60,0 %)
- ▶ Enkel att använda – späd med vatten till bruksfärdig lösning
- ▶ Som förberedelse ska trakealkanylerna rengöras med **OPTIBRUSH® CLEAN** enligt bruksanvisningen
- ▶ Den använda bruksfärdiga **OPTICIT®**-desinficeringslösningen (3 %) är baktericid (inkl. MRSA), levurocid, fungicid, tuberkulocid, mycobaktericid, virucid (kapslade virus som HBV, HCV, HIV, Coronavirus) och verkar mot okapslade virus som norovirus, adenovirus och poliovirus, samt är sporicid (*C. difficile*):
 - Bakterier och *Candida albicans* enligt EN 13727, EN 14561, EN 13624, EN 14562 (låg belastning): 1,0 % i 10 min.
 - Tuberkulobakterier (*M. terrae*) enligt EN 14348 och EN 14563 (låg belastning): 2,0 % i 30 min.
 - Virus (kapslade virus som t.ex. HBV, HCV, HIV, Coronavirus) och okapslade virus (norovirus, adenovirus och poliovirus) enligt EN 14476 och EN 17111 (låg belastning): 1,0 % i 10 min.
 - Svampar (*A. brasiliensis*) enligt EN 13624, EN 14562 (låg belastning): 3,0 % i 30 min.
 - Mycobakterier (*M. avium*) enligt EN 14348 och EN 14563 (låg belastning): 3,0 % i 30 min.
 - Sporer (*C. difficile*) enligt EN 17126 (låg belastning): 2 % i 30 min.

Desinfektionsmedel

LEVERANS

OPTICIT® 100 g	REF 331170
1 förp. desinfektionspulver (100 g)	
1 st. doseringsmått	
1 st. bruksanvisning	

Beställs extra:

OPTIBRUSH® CLEAN	100 g	REF 331110
	400 g	REF 331100

OPTIBRUSH® CONT		
Rengöringsdosa	Normal	REF 31200
	XL	REF 31300

OPTIBRUSH®		
Rengöringsborste	Normal	REF 31850
	Plus	REF 31855

OPTIBRUSH® SWABS	Normal	REF 31910
	XL	REF 31920
	XL 25 cm	REF 31925

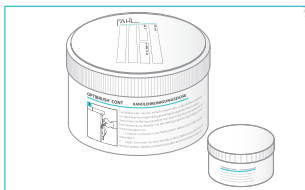
CE 0124




FARA

OPTICIT®

Användning



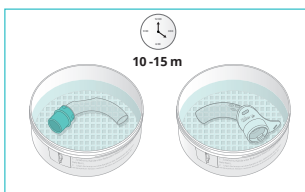
Vidta hygienåtgärder. Ta fram rengöringsmedel och -tillbehör. Förbered ljummet vatten (dricksvattenkvalitet).



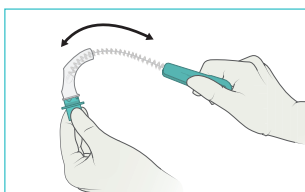
Rör ned 2 lätt rågade doseringsmått **OPTIBRUSH® CLEAN** i 500 ml vatten till en rengöringslösning.



Spola igenom både ytterkanylen och innerkanylen med ljummet vatten.



Lägg ytterkanylen och innerkanylen tillsammans i kanylrengöringsdosan med den tillredda ljumma rengöringslösningen. Exponeringstiden ska vara 10–15 min.




Rengör trakealkanylen med rengöringsborsten i riktning från spetsen mot skölden med en jämn fram- och tillbakarörelse.



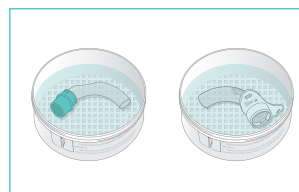
Spola igenom både ytterkanylen och innerkanylen igen med ljummet vatten.



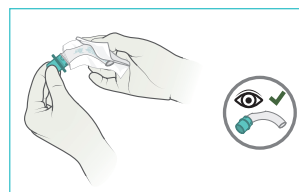
Rengör kanylrengöringsdosan. Ta fram desinfektionsmedel och tillbehör. Förbered ljummet vatten (dricksvattenkvalitet).



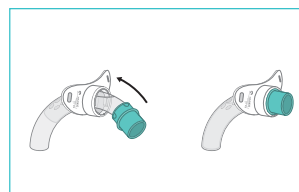
Rör ned 6 lätt rågade doseringsmått **OPTICIT®** i 500 ml vatten till en desinfektionslösning.



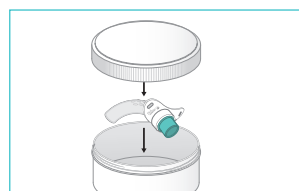
Lägg både ytterkanylen och innerkanylen tillsammans i kanylrengöringsdosan med den tillredda desinfektionslösningen. Exponeringstiden ska vara upp till 30 minuter beroende av verkningspektrum.



Spola till slut igenom både ytterkanylen och innerkanylen med ljummet vatten. Kontrollera att både ytter- och innerkanalen är intakta och inte har några defekter. Smörj innerkanylen med glidmedel.



Sätt ihop kanylerna. Gör det genom att skjuta in innerkanylen i ytterkanylen tills den kan fixeras.



Förvara den kompletta trakealkanylen i den därför avsedda dosan.