

## OPTICIT®

## Désinfectants

REF 331170



- ▶ Désinfectant (sous forme de poudre) à base de Caroat (60,0 %)
- ▶ Utilisation simple par le mélange avec de l'eau en vue d'obtenir la solution prête à l'emploi
- ▶ Nettoyer au préalable la canule trachéale avec **OPTIBRUSH® CLEAN** en suivant les instructions
- ▶ La solution de désinfection **OPTICIT®** (3 %) prête à l'emploi a un effet bactéricide (y comp. SARM), levuricide, fongicide, tuberculocide, mycobactéricide, virucide (virus enveloppés tels que VHB, VHC, VIH, coronavirus) et contre les virus non enveloppés tels que norovirus, adénovirus et poliovirus, ainsi qu'un effet sporicide (C. difficile) :
  - Bactéries et Candida albicans selon EN 13727, EN 14561, EN 13624, EN 14562 (faible charge) : 1,0 % pour 10 min.
  - Bacilles de la tuberculose (M. terrae) selon EN 14348 et EN 14563 (faible charge) : 2,0 % pour 30 min.
  - Virus (virus enveloppés comme VHB, VHC, VIH, coronavirus) et virus non enveloppés (norovirus, adénovirus et poliovirus) selon EN 14476 et EN 17111 (faible charge) : 1,0 % pour 10 min.
  - Champignons (A. brasiliensis) selon EN 13624, EN 14562 (faible charge) : 3,0 % pour 30 min.
  - Mycobactéries (M. avium) selon EN 14348 et EN 14563 (faible charge) : 3,0 % pour 30 min.
  - Spores (C. difficile) selon EN 17126 (faible charge) : 2 % pour 30 min.

## CONTENU

<b>OPTICIT® 100 g</b>	<b>REF 331170</b>
1 x poudre désinfectante (100 g)	
1 x cuillère doseuse	
1 x mode d'emploi	

Disponibles en option :

<b>OPTIBRUSH® CLEAN</b>	<b>100 g</b>	<b>REF 331110</b>
	<b>400 g</b>	<b>REF 331100</b>

<b>OPTIBRUSH® CONT</b>		
<b>Boîte de nettoyage</b>	<b>Normal</b>	<b>REF 31200</b>
	<b>XL</b>	<b>REF 31300</b>

<b>OPTIBRUSH®</b>		
<b>Brosse de nettoyage</b>	<b>Normal</b>	<b>REF 31850</b>
	<b>Plus</b>	<b>REF 31855</b>

<b>OPTIBRUSH® BÂTONNETS</b>	<b>Normal</b>	
<b>REF 31910</b>		
	<b>XL</b>	<b>REF 31920</b>
	<b>XL 25 cm</b>	<b>REF 31925</b>

CE 0124

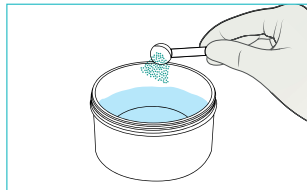


## OPTICIT®

## Utilisation



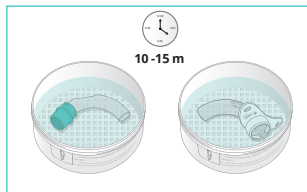
Prendre des mesures d'hygiène. Placer correctement le nettoyant et les accessoires. Préparer de l'eau tiède (eau potable).



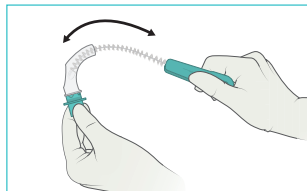
Mélanger 2 cuillères doseuses légèrement bombées de **OPTIBRUSH® CLEAN** avec 500 ml d'eau pour former la solution de nettoyage.



Rincer les canules externe et interne avec de l'eau propre tiède.



Déposer les canules externe et interne dans la boîte de nettoyage pour canules avec la solution de nettoyage préparée. La durée d'action est comprise entre 10 et 15 minutes.




La canule trachéale est nettoyée avec la brosse de nettoyage de la pointe à la collerette par des mouvements de va-et-vient.



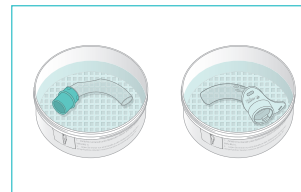
Rincer les canules externe et interne avec de l'eau propre tiède.



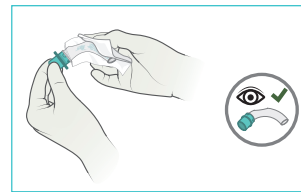
Nettoyer la boîte de nettoyage pour canules. Placer correctement le désinfectant et les accessoires. Préparer de l'eau tiède (eau potable).



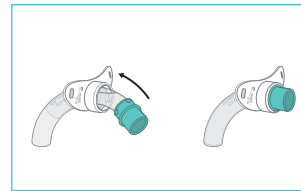
Mélanger 6 cuillères doseuses légèrement bombées de **OPTICIT®** avec 500 ml d'eau pour former la solution de désinfection.



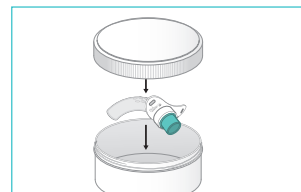
Déposer les canules externe et interne dans la boîte de nettoyage pour canules avec la solution de désinfection préparée. La durée d'action peut atteindre 30 min en fonction du spectre d'action.



Rincer les canules externe et interne avec de l'eau tiède. Vérifier que les canules externe et interne ne sont pas endommagées. Appliquer le lubrifiant sur la canule interne.



Assembler la canule. Insérer la canule interne dans la canule externe jusqu'à ce que la fixation soit possible.



Ranger la canule trachéale complète dans la boîte prévue.